



CARPORT 2 AUTOS MIT SEITENWAND LUNA DUO, 6X6 M AKTION



UVP: € 5400,00 Angebot: € 4680,00

Highlights des Modells

- Stilvolle Seitenverkleidungen bieten Funktionalität und schützen Ihr Fahrzeug zuverlässig
- Vertikale Seitenwände mit Lamellengittern sorgen für eine gute Belüftung
- Sie können die Anzahl der Seitenwände wählen und das Modell ganz an Ihre Bedürfnisse anpassen
- Die robuste und zuverlässige Holzkonstruktion, gewährleistet die Langlebigkeit des Carports
- Ein elegantes, modernes Design, das Ihrem Garten eine besonders edle Note verleiht



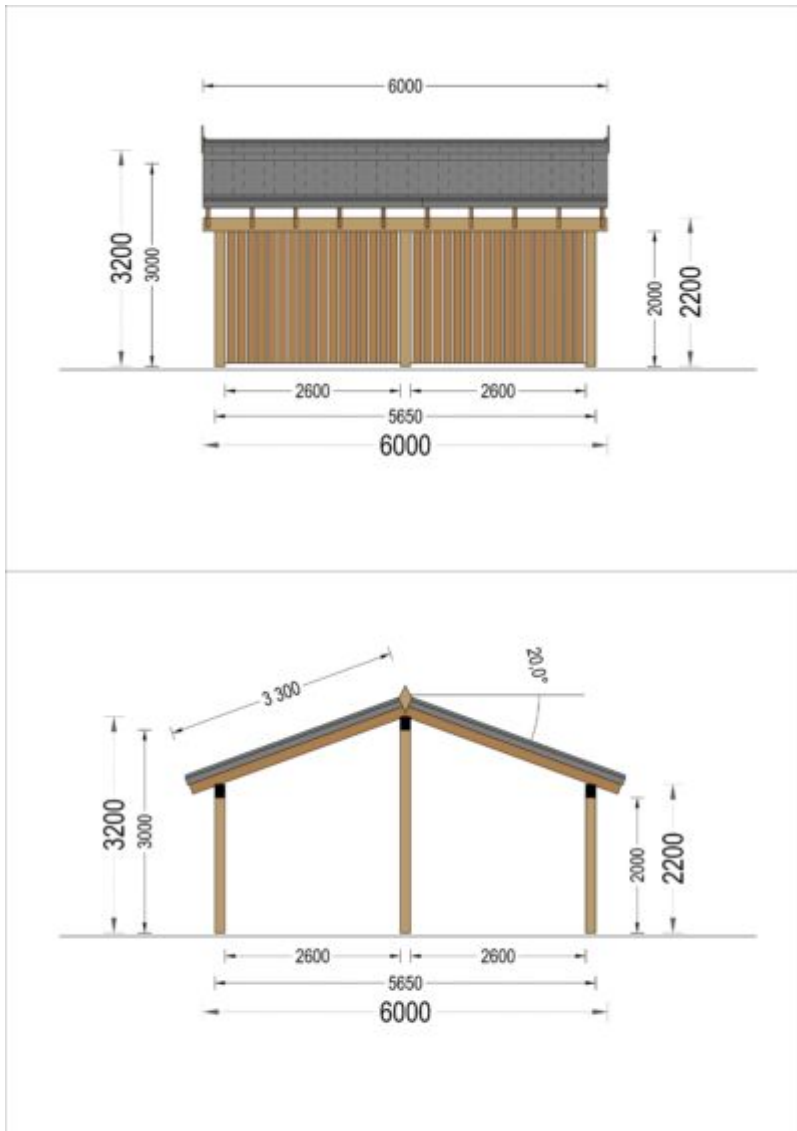


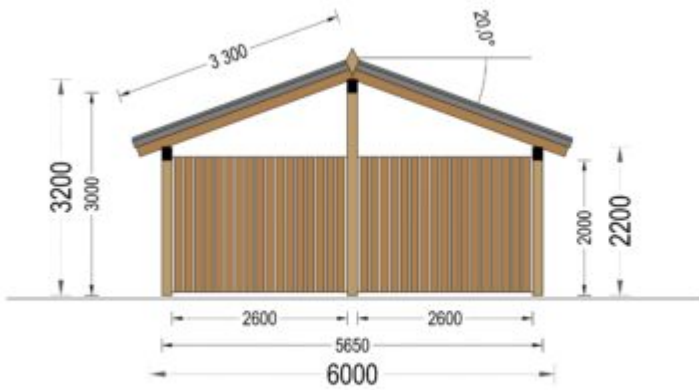
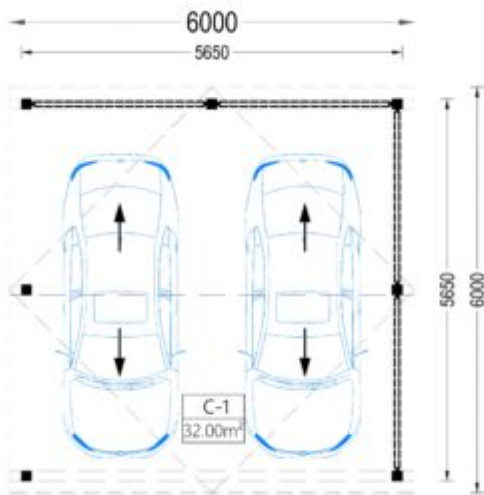
BESCHREIBUNG

Produktbeschreibung

Dieses Carport-Modell verfügt über eine doppelte Seitenwand aus einem Holzrahmen, der mit einer vertikalen Lamellenverkleidung versehen ist und einen hervorragenden Schutz für Ihr Fahrzeug bietet. Die Carport-Konstruktion kann durch zusätzliche Paneele aus unserem Zubehörbereich problemlos modifiziert werden - wählen Sie einfach die Anzahl der Holzpaneele, die Sie an den Seiten Ihres Carports anbringen möchten (2-6).

Technische Daten

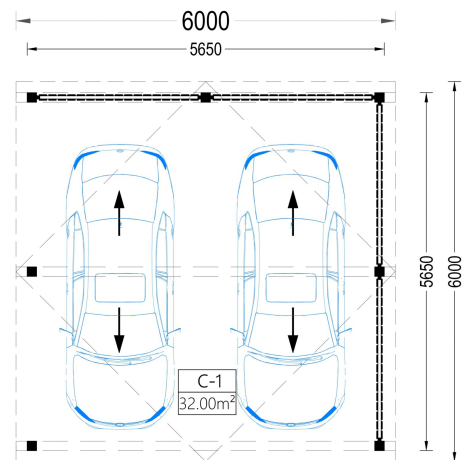
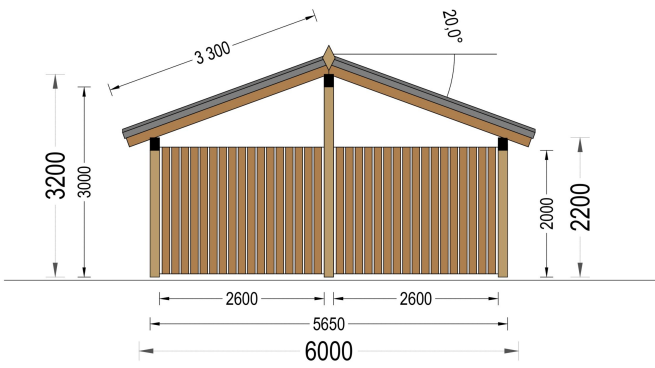


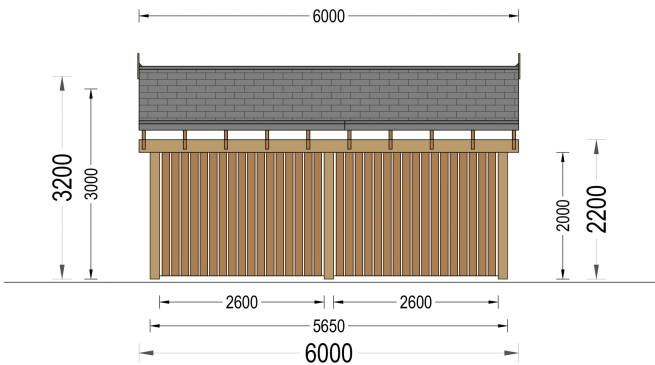
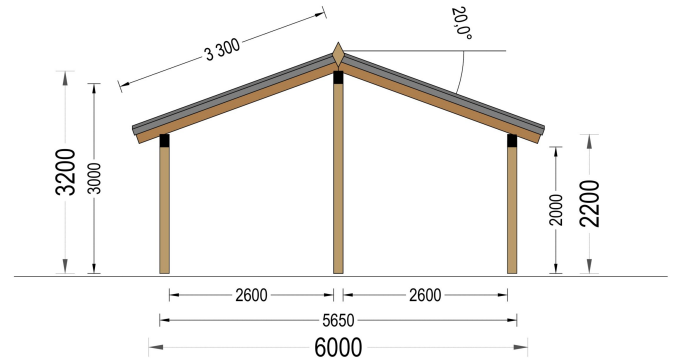
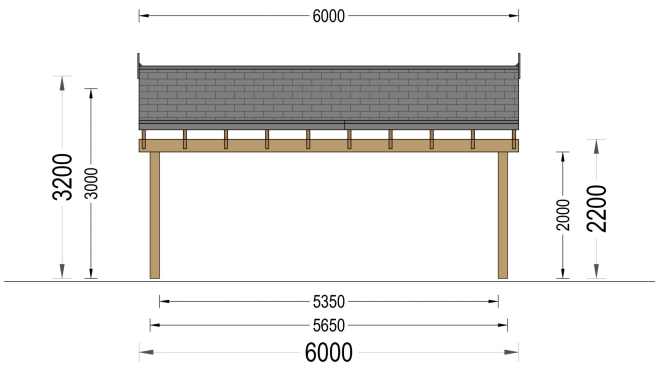


Baumaterial	Zertifizierte natürliche nordische Kiefer oder Fichte
Dach	18-20 mm Dachbretter
Bitumenbedachung	Dachabdeckung optional erhältlich
Dachfläche	42 m ²
Dachneigung	20°
Außenmaß	600 x 600 cm
Mindesthöhe der Wände	245 cm
Firsthöhe	340 cm
Holzbehandlung	Optionale Holzbehandlung erhältlich
Boden	-



PREMIUM GARTENHAUS





TECHNISCHE DATEN

Außenmaß	600 x 600 cm
Breite	600 cm
Dachform	Satteldach
Haus Typ	Klassisch
Stellplätze	Doppelcarport
Tiefe	600 cm
Dachfläche	42 m ²
Firsthöhe	340 cm



SIE KÖNNEN AUCH MÖGEN...



[Sickerschacht mit
Zufluss/Abfluss Ø 110 mm](#)



[Dachpappennägel
\(Breitkopfst.\) 25/25
verzinkt](#)



[Villasub E-KV-15 SK
Schalungsbahn 40 m²](#)

ANMERKUNGEN
