



CARPORT AUS HOLZ FÜR 2 AUTOS MIT SCHUPPEN UND SEITENWAND, 7.6X5.6 M



€ 8757,00

Diese Doppelgarage aus Holz mit Carport bietet das Beste aus zwei Welten, denn Sie können wählen, wo Sie Ihr Auto abstellen und welche Flächen Sie als Lagerraum oder für andere Fahrzeuge nutzen möchten. Jetzt müssen Sie sich nicht mehr zwischen zwei Optionen entscheiden - sondern können den Luxus genießen, einen sicheren Abstellplatz für Ihr Fahrzeug und zusätzlichen Platz für eine Werkstatt zu haben! Mit MULTI haben Sie höchste Flexibilität: ob Sie nun ein zusätzliches Auto oder einen



Oldtimer kaufen, eine gemütliche Sitzecke oder Bar einrichten, oder sogar ein paar Bücherregale mit Ihren Lieblingsromanen aufstellen - die Möglichkeiten sind unbegrenzt.

- Hochbelastbare Garagentore
- Nut- und Federbretter
- Multifunktionales Modell



BESCHREIBUNG

Produktbeschreibung

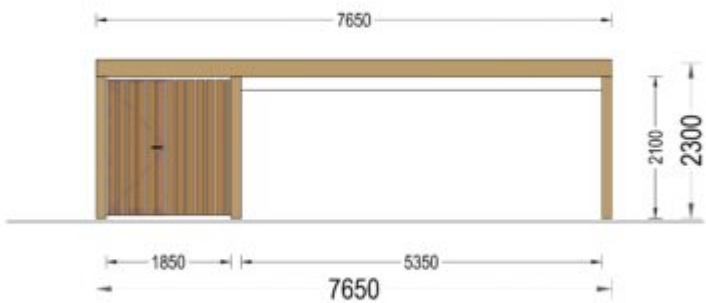
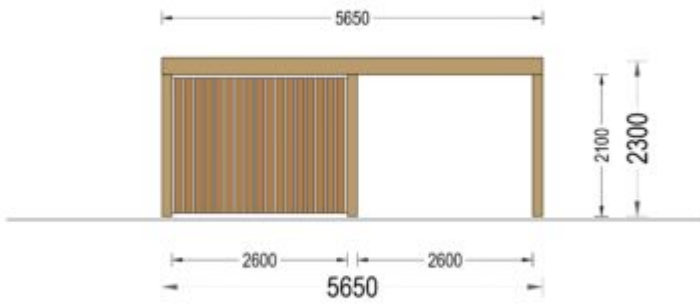
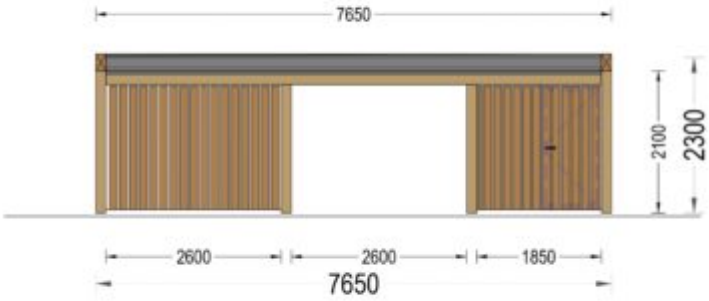
Highlights des Modells

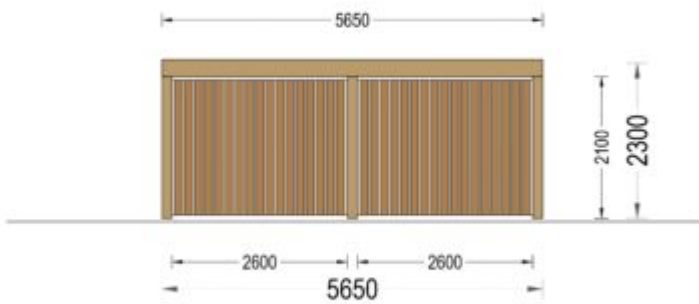
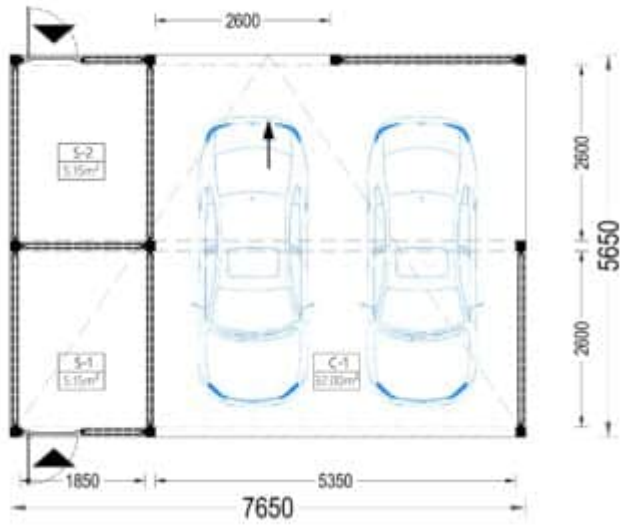
- 2 Carport-Seitenwandpaneele für erhöhten Schutz sind im Preis enthalten. Es besteht auch die Möglichkeit, die Anzahl der Seitenwandpaneele zwischen keinen und 4 zu variieren.
- Ein stilvolles Flachdach sorgt für eine einzigartige, moderne Optik.
- 2 effiziente Stauräume (je 5 m²) zur praktischen Aufbewahrung Ihrer Gartenutensilien, Werkzeuge und Geräte.

Wählen Sie Ihre gewünschte Anzahl an Seitenwänden unter Zubehör

Dieses Carport-Modell verfügt über 2 Seitenwände, die aus einem Holzrahmen mit einer vertikalen Lamellenverkleidung besteht und einen hervorragenden Schutz für Ihre Fahrzeuge bietet. Die Carport-Konstruktion kann durch zusätzliche Paneele aus unserem Zubehörbereich problemlos modifiziert werden, indem sie Seitenwände hinzufügen oder weglassen. Wählen Sie einfach die Anzahl der Holzpaneele, die Sie an den Seiten Ihres Carports anbringen möchten (2-4).

Technische Daten

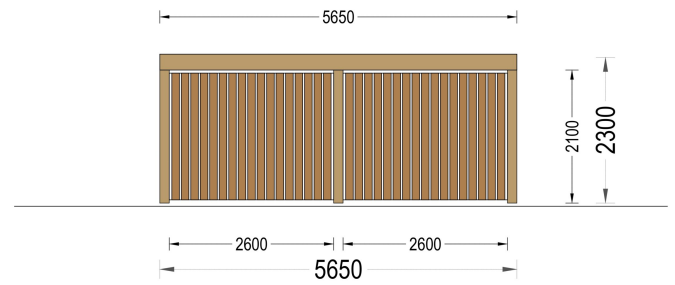


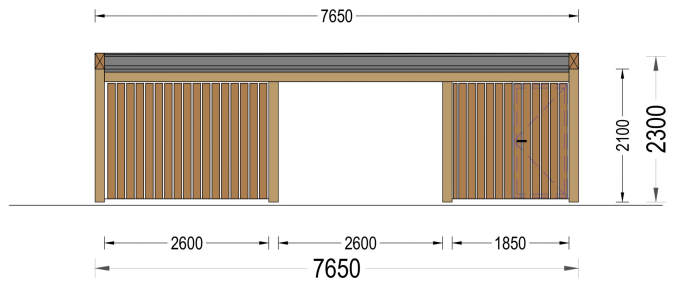
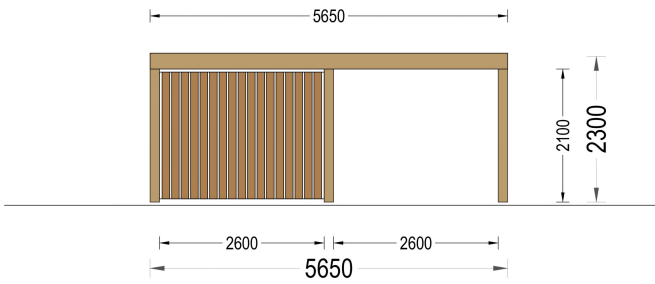
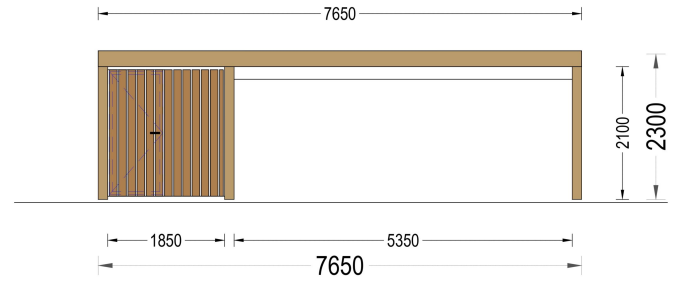
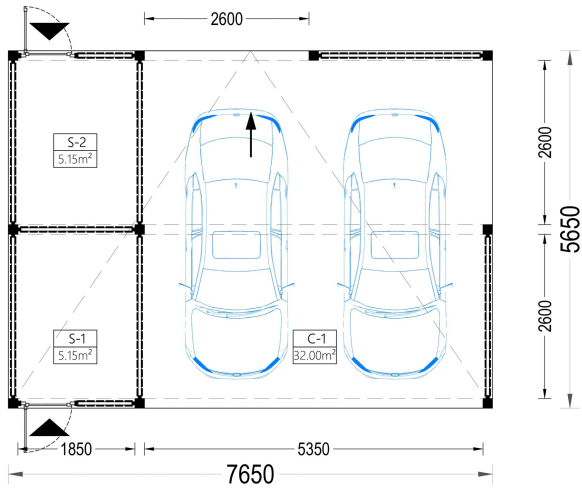


Grundfläche (Quadratur)	43,22 m ²
Baumaterial	Zertifizierte natürliche nordische Kiefer oder Fichte
Dach	18-20 mm Dachbretter
Bitumenbedachung	Dachabdeckung optional erhältlich
Dachfläche	43.22 m ²
Außenmaß	765 x 565 cm
Innenmaß	720 x 520 cm
Mindesthöhe der Wände	210 cm
Firsthöhe	230 cm
Boden	-
Türenmaße (Breite x Höhe)	2



PREMIUM GARTENHAUS





TECHNISCHE DATEN

SIE KÖNNEN AUCH MÖGEN...



Seitenwand für Carport



**Sickerschacht mit
Zufluss/Abfluss Ø 110 mm**

ANMERKUNGEN
