



DOPPELGARAGE AUS HOLZ (44MM), 6X8 M, 48M²



€ 6360,00

Die Doppelgarage aus Holz ist eine geräumige und ästhetisch ansprechende Lösung für die Unterbringung von zwei Fahrzeugen sowie für zusätzlichen Stauraum. Mit ihrem zeitlosen Design und ihrer soliden Konstruktion ist sie eine praktische Ergänzung für jedes Grundstück





BESCHREIBUNG

DOPPELGARAGE AUS HOLZ (44MM), 6X8 M, 48M²

Die Doppelgarage aus Holz mit den Maßen 6x8 Meter und einer Fläche von 48 Quadratmetern bietet großzügigen Platz für die Unterbringung von Fahrzeugen sowie zusätzlichen Raum für verschiedene Zwecke. Hier sind die Hauptmerkmale dieses Modells:

Highlights der Doppelgarage:

1. Vielseitige Fahrzeugnutzung:

- Die Doppelgarage bietet Platz für Fahrzeuge unterschiedlicher Größe, vom Kleinwagen bis zum SUV.

2. Zusätzlicher Raum:

- Der Grundriss der Doppelgarage ermöglicht die Nutzung von zusätzlichem Raum, sei es als Stauraum für Werkzeug, Gartengeräte oder als Bereich für Pflanzen.

3. Ästhetisches Design:

- Das hübsche Design der Doppelgarage fügt sich harmonisch in die Umgebung ein und trägt zur ästhetischen Gestaltung des Grundstücks bei.

4. Langlebige Konstruktion:

- Die Garage ist aus langsam gewachsenem Nadelholz gefertigt, das in Form von Nut- und Federbrettern eine robuste Bauweise gewährleistet. Dies sorgt für Langlebigkeit und Zuverlässigkeit.

5. Schutz vor Witterungseinflüssen:

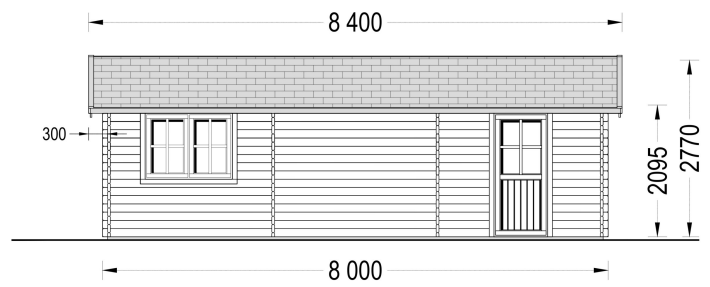
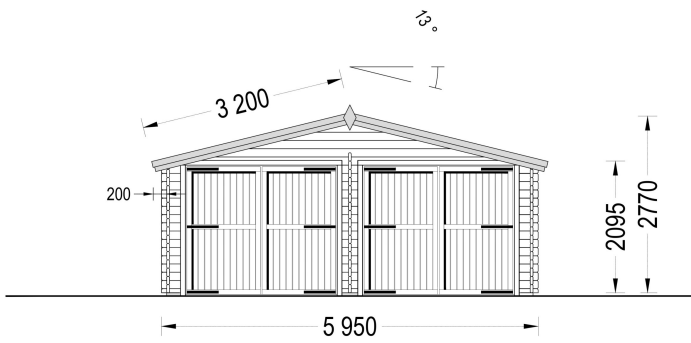
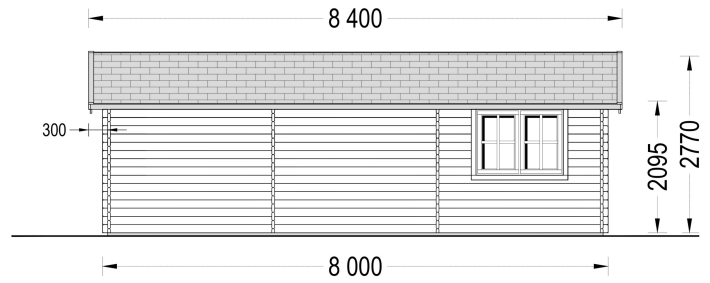
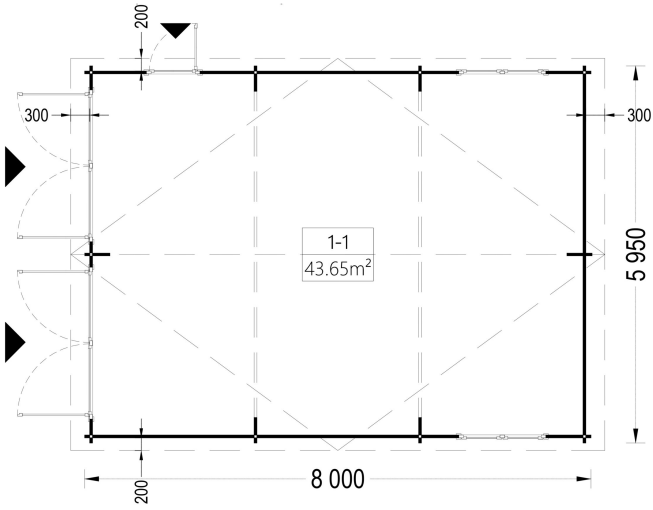
- Ihre Fahrzeuge sind leicht zugänglich und gleichzeitig vor rauen Wetterbedingungen geschützt, was die Lebensdauer der Fahrzeuge verlängern kann.

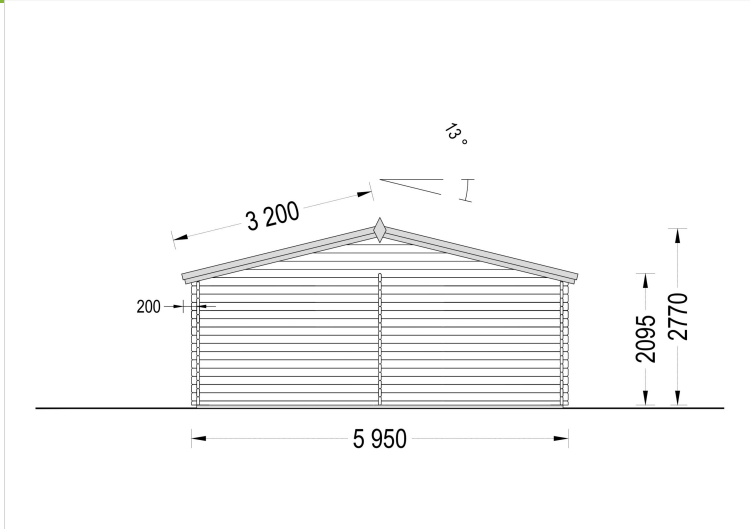
Die Doppelgarage aus Holz ist eine geräumige und ästhetisch ansprechende Lösung für die Unterbringung von zwei Fahrzeugen sowie für zusätzlichen Stauraum. Mit ihrem zeitlosen Design und ihrer soliden Konstruktion ist sie eine praktische Ergänzung für jedes Grundstück





PREMIUM GARTENHAUS






TECHNISCHE DATEN

SIE KÖNNEN AUCH MÖGEN...



[Dachpappennägel
\(Breitkopfst.\) 25/25
verzinkt](#)



[Villasub E-KV-15 SK
Schalungsbahn 60 m²](#)

ANMERKUNGEN