



EINZELGARAGE (44MM) 4X6M MIT CARPORT 3X6M



€ 7152,00

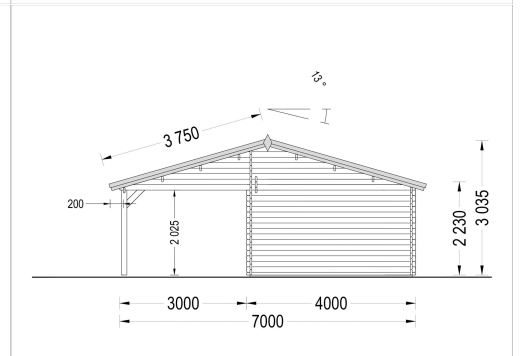
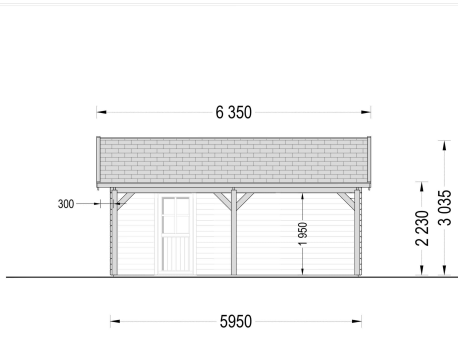
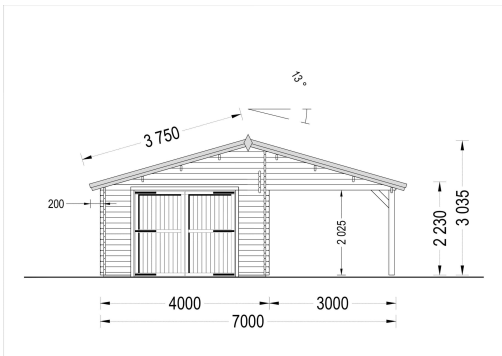
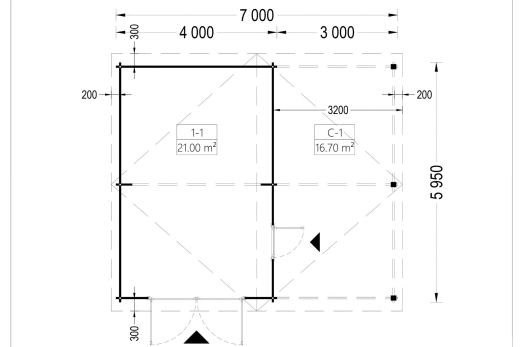
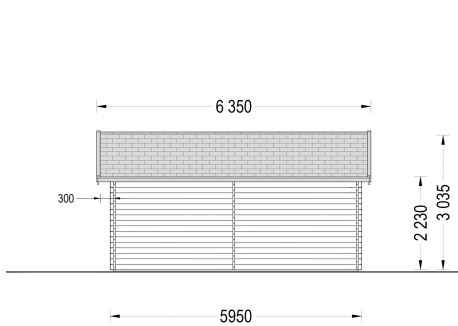
Die Kombination aus Einzelgarage und Carport ist eine praktische Lösung für Autobesitzer, die Wert auf Funktionalität und Vielseitigkeit legen. Mit hochwertigen Materialien und einem attraktiven Design ist dieses Modell eine Bereicherung für jedes Grundstück.

Kategorien: [Holzgaragen](#)





GALERIEBILDER



BESCHREIBUNG

EINZELGARAGE (44 MM) 4X6 M MIT CARPORT 3X6 M

Die Einzelgarage mit Carport bietet eine praktische und vielseitige Lösung für Autobesitzer, die nicht nur nach einem geschützten Parkplatz, sondern auch nach zusätzlichem Raum für verschiedene Zwecke suchen. Hier sind die Hauptmerkmale dieses kombinierten Modells:

Highlights der Einzelgarage mit Carport:

1. Spitzdachkonstruktion:

- Das Spitzdach schützt das Dach vor dem Absinken und trägt dazu bei, vorzeitige Reparaturen zu verhindern.

2. Robuste Garagentore und Schlösser:

- Die Einzelgarage ist mit robusten Garagentoren und stabilen Schlössern ausgestattet, um den sicheren Schutz Ihres Fahrzeugs und anderer Gegenstände zu gewährleisten.



3. Praktischer Grundriss:

- Der Grundriss der Garage ermöglicht vielfältige Nutzungsarten, von der einfachen Autounterbringung bis hin zur Einrichtung eines Aufenthaltsraums oder Lagerraums.

4. Attraktives Design:

- Das ansprechende Design der Einzelgarage mit Carport wertet nicht nur Ihren Parkplatz auf, sondern trägt auch zur ästhetischen Gestaltung Ihres Gartens bei.

5. Multifunktionalität:

- Die Holzgarage mit Carport ist multifunktional und bietet Schutz vor Witterungseinflüssen sowie zusätzlichen Raum für unterschiedliche Bedürfnisse.

Die Kombination aus Einzelgarage und Carport ist eine praktische Lösung für Autobesitzer, die Wert auf Funktionalität und Vielseitigkeit legen. Mit hochwertigen Materialien und einem attraktiven Design ist dieses Modell eine Bereicherung für jedes Grundstück.

TECHNISCHE DATEN

Marke	Premium Gartenhaus
Garagentore	mit Doppelflügeltür aus Holz , ohne Garagentor
Außenmaß	400 x 595 cm + 300 x 595 cm
Breite	700 cm
Dachform	Satteldach
Grundfläche	40 m²
Haus Typ	Klassisch
Stellplätze	Einzelcarport , Einzelgarage
Wandstärke	44 mm
Verglasung	Doppelverglasung
Tiefe	595 cm
Bauweise	Blockbohlen
Dachaufbau	18-20 mm Dachbretter
Dachfläche	50 m²
Dachüberstand	20/30 cm
Türmaße	1* 85 cm x 192 cm
Holzart Fenster/Türen	Kiefer



Grundform	Rechteckig
Herstellergarantie	5 Jahre
Tormaße	1x 239 cm x 204 cm
Rauminhalt	102,5 m³
Schneelast	65kg/m², ang. Dacheindeckung <10kg/m²
Firsthöhe	303,5 cm
Seitenhöhe der Wände	223 cm
Spiegelverkehrter Aufbau	Ja



SIE KÖNNEN AUCH MÖGEN...



[Villasub E-KV-15 SK](#)
[Schalungsbahn 60](#)
[m²](#)