




FERIENHAUS CEYLON PLATIN



€ 35039,04

Ferienhaus 70 mm, Fundamentmass 5400x7400, Naturbelassen





BESCHREIBUNG

Ferienhaus Ceylon Platin von Lasita Maja

Fernweh adé: Mit Ceylon wird der Traum vom eigenen Ferienhaus wahr. Hier erleben Sie mit 75,2 m² Wohnfläche – aufgeteilt auf fünf Räume – einen perfekten Ruhepol. Eine Treppe führt bequem ins obere Stockwerk, in dem jeder seinen Rückzugsort findet. Dabei besticht Ceylon außerdem mit klassischem Design und Satteldach. Die integrierten Fenster lassen sich mittels 2-Hand-Dreh-Kippsystematik öffnen und schließen.

Weitere Informationen zu dem Produkt entnehmen Sie bitte dem Datenblatt.

Benötigtes Fundament:

Wir empfehlen die Montage auf einem festen Fundament, das auch die Befestigung des Gartenhauses zulässt. Idealerweise schaffen Sie eine Fundamentplatte. Diese sollte geringfügig kleiner (1-2mm/Seite) als der Unterbau sein. Wichtig ist, dass das Fundament so ausgeführt ist, dass es durch Regen, Frost oder Schnee nicht nachgibt und sich auch nicht hebt oder senkt.

Hinweis:

Garten- und Freizeithäuser aus Holz sind ein Naturprodukt. Haarrisse, Verharzungen, Verastungen, Astlöcher und der Verzug des Holzes in geringem Umfang stellen keinen Reklamationsgrund dar, da es sich um produktspezifische Eigenschaften handelt, die die Verwendung des Produktes nicht beeinflussen. Unsere Blockbohlenbausätze (Ausnahme System- und Elementhäuser) dürfen nicht in den Wänden bzw. bei der Tür verschraubt werden. Die Bohlen bleiben "lose" verbunden und müssen die Möglichkeit zur flexiblen Bewegung (Heben und Senken) haben.

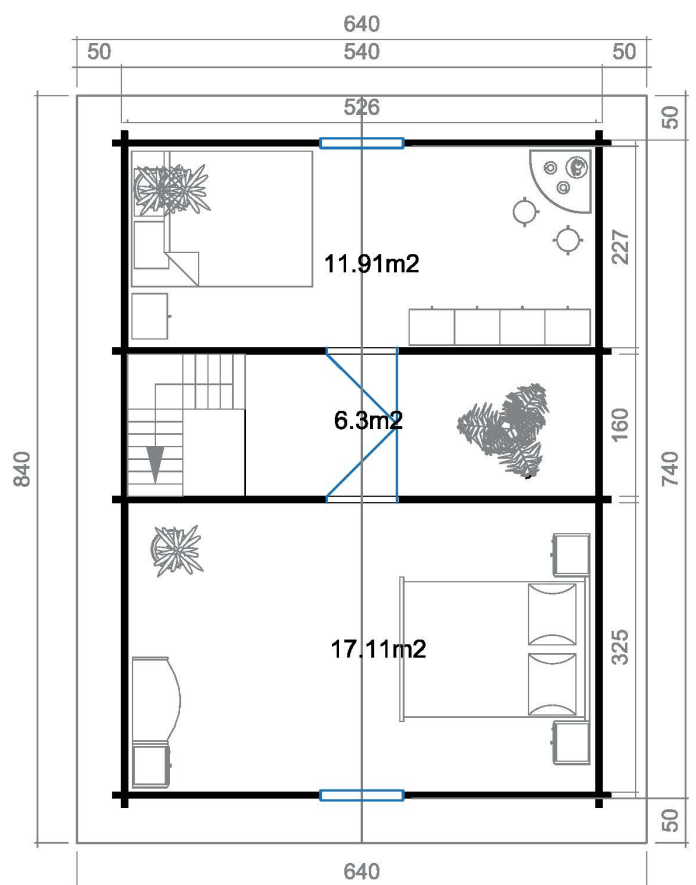
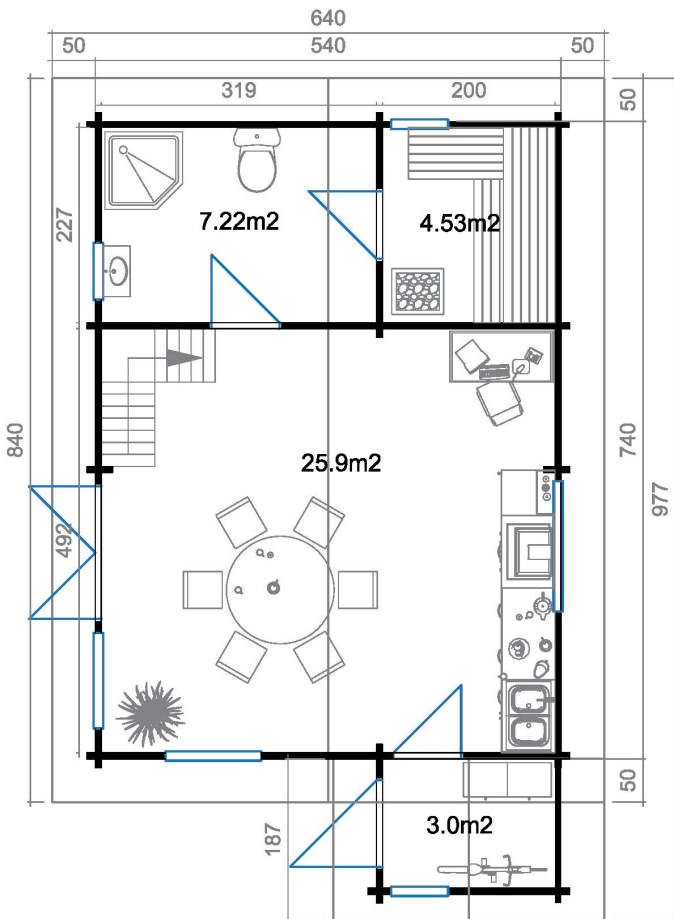
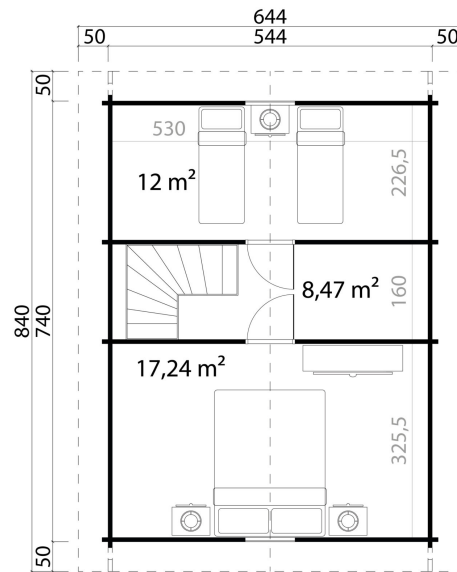
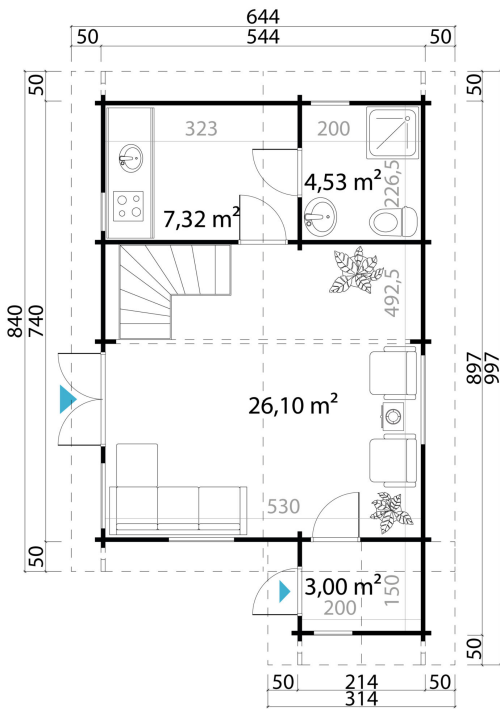
Nach der Montage müssen naturbelassene Teile von innen und aussen zumindest mit einem farblosen Holzschutzmittel gestrichen werden. Verwenden Sie hierfür am besten umweltfreundliche Produkte auf wasserlöslicher Basis und frischen Sie den Schutzanstrich im Abstand von mindestens 2 Jahren auf.

Die im Katalog genannten Maße sind circa-Angaben. Die tatsächlichen Maße können geringfügig abweichen. Wenn nicht anders angegeben, verstehen sich die Produkte immer ohne Zubehör und Dekoration. Technische Änderungen, welche der Weiterentwicklung unserer Produkte dienen sowie geringfügige Design-Modifizierungen sind vorbehalten. Für Druckfehler keine Haftung.

Das Haus wird als Bausatz, in Einzelteilen zerlegt, auf einer oder mehreren Einwegpalette/n geliefert. Sollte sich der Aufbau verzögern, muss der Bausatz trocken, UV-geschützt und an einem sicheren Platz gelagert werden. Die Verpackung ist nicht witterungsbeständig.



PREMIUM GARTENHAUS





PREMIUM GARTENHAUS



TECHNISCHE DATEN

Gewicht 17786 kg

Herstellergarantie 5 Jahre



Bauweise	Blockbohlensystem
Holzbehandlung	
Holzart Fenster/Türen	Kiefer
Breite	997 cm
Tiefe	644 cm
Innenmaß Breite	869 cm
Innenmaß Tiefe	523 cm
Wandstärke	70 mm
Dachform	Satteldach
Dachwinkel	28°
Firsthöhe	503 cm
Dachfläche	67 m ²
Schneelast	172,33 kg/m ²
Grundform	Rechteckig
Rauminhalt	170,3 m ³

ANMERKUNGEN
