




FERIENHAUS MEKONG XL PLATIN



€ 66577,38

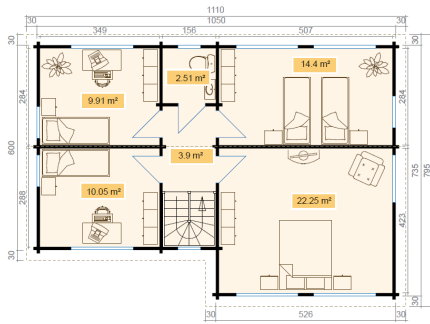
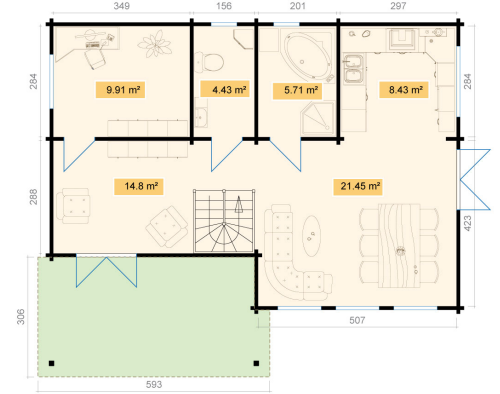
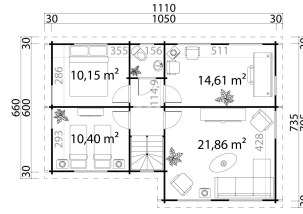
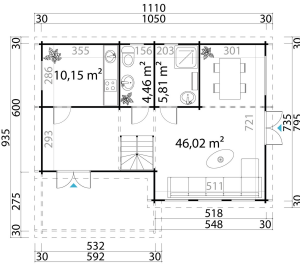
Ferienhaus mit überdachten Terrasse und 2 Etagen 70 mm, Fundamentmass 7350x10500, Naturbelassen

Kategorien: [Ferienhaus](#)





GALERIEBILDER



BESCHREIBUNG

Ferienhaus Mekong XL Platin von Lasita Maja

Gänzlich neue Dimensionen präsentiert das Ferienhaus Mekong XL. Mit 127,7 m² Wohnfläche –aufgeteilt auf neun separate Räume – steht das Wochenendhaus einem Einfamilienhaus in nichts nach und garantiert Urlaub ohne Einschränkungen. Eine integrierte Treppe führt in das obere, vollwertige Stockwerk. Der überdachte Freisitz inklusive Terrasse schafft vor dem Haus die nötige Ruheoase. Die im Modell Mekong XXL Platin eingebauten Fenster lassen sich mittels 2-Hand-Dreh-Kippsystematik öffnen und schließen.



Weitere Informationen zu dem Produkt entnehmen Sie bitte dem Datenblatt.

Benötigtes Fundament:

Wir empfehlen die Montage auf einem festen Fundament, das auch die Befestigung des Gartenhauses zulässt. Idealerweise schaffen Sie eine Fundamentplatte. Diese sollte geringfügig kleiner (1-2mm/Seite) als der Unterbau sein. Wichtig ist, dass das Fundament so ausgeführt ist, dass es durch Regen, Frost oder Schnee nicht nachgibt und sich auch nicht hebt oder senkt.

Hinweis:

Garten- und Freizeithäuser aus Holz sind ein Naturprodukt. Haarrisse, Verharzungen, Verastungen, Astlöcher und der Verzug des Holzes in geringem Umfang stellen keinen Reklamationsgrund dar, da es sich um produktspezifische Eigenschaften handelt, die die Verwendung des Produktes nicht beeinflussen. Unsere Blockbohlenbausätze (Ausnahme System- und Elementhäuser) dürfen nicht in den Wänden bzw. bei der Tür verschraubt werden. Die Bohlen bleiben "lose" verbunden und müssen die Möglichkeit zur flexiblen Bewegung (Heben und Senken) haben.

Nach der Montage müssen naturbelassene Teile von innen und aussen zumindest mit einem farblosen Holzschutzmittel gestrichen werden. Verwenden Sie hierfür am besten umweltfreundliche Produkte auf wasserlöslicher Basis und frischen Sie den Schutzanstrich im Abstand von mindestens 2 Jahren auf.

Die im Katalog genannten Maße sind circa-Angaben. Die tatsächlichen Maße können geringfügig abweichen. Wenn nicht anders angegeben, verstehen sich die Produkte immer ohne Zubehör und Dekoration. Technische Änderungen, welche der Weiterentwicklung unserer Produkte dienen sowie geringfügige Design-Modifizierungen sind vorbehalten. Für Druckfehler keine Haftung.

Das Haus wird als Bausatz, in Einzelteilen zerlegt, auf einer oder mehreren Einwegpalette/n geliefert. Sollte sich der Aufbau verzögern, muss der Bausatz trocken, UV-geschützt und an einem sicheren Platz gelagert werden. Die Verpackung ist nicht witterungsbeständig.

TECHNISCHE DATEN

Gewicht	23562 kg
Herstellergarantie	5 Jahre
Bauweise	Blockbohlensystem
Holzbehandlung	



Holzart Fenster/Türen	Kiefer
Breite	1110 cm
Tiefe	935 cm
Terrasse	inclusive
Innenmaß Breite	1015 cm
Innenmaß Tiefe	721 cm
Wandstärke	70 mm
Dachform	Stufendach
Dachwinkel	12°
Firsthöhe	506 cm
Dachfläche	103,7 m²
Schneelast	124,41 kg/m²
Grundform	Rechteckig
Rauminhalt	230,6 m³

