



PREMIUM GARTENHAUS (ISOLIERT, SIPS), 5X3 M, 15 M²



€ 17772,00

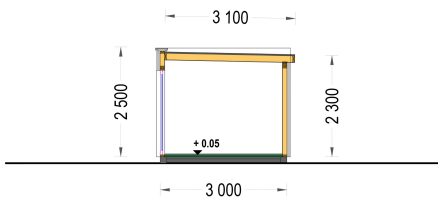
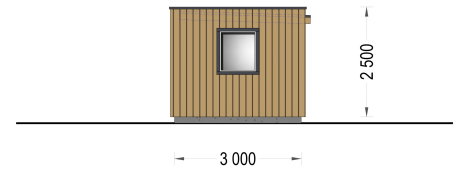
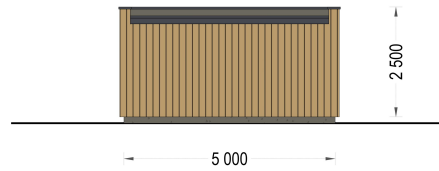
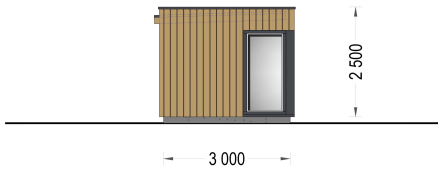
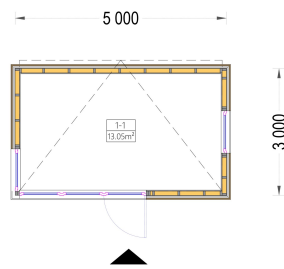
Dieses SIP-Haus (Strukturelle Isolierplatten) verfügt über eine zuverlässige Wärmedämmung, die Ihnen sowohl im Sommer als auch im Winter ein Höchstmaß an Komfort bietet. Die 124 mm starken Wände (100 mm Polystyrolplatten zwischen zwei 12-mm-Paneelen), das 174 mm starke Dach (150 mm Polystyrolplatten zwischen zwei 12-mm-Paneelen) und die 100 mm XPS-Dämmung für die Fußböden

Kategorien: [Isolierte Gartenhäuser](#)





GALERIEBILDER



BESCHREIBUNG

PREMIUM GARTENHAUS (ISOLIERT, SIPS), 5X3 M, 15 M²

Das Premium Gartenhaus mit Isolierung und SIPS-Technologie (Strukturelle Isolierplatten) bietet



einen außergewöhnlich hellen, warmen und geräumigen Innenraum. Hier sind die wichtigsten Merkmale dieses Modells:

Highlights des Premium Gartenhauses:

1. Heller und warmer Innenraum:

- Große PVC-Fenster und -Türen sorgen für eine optimale Belichtung und lassen viel Tageslicht in den Raum.

2. Hervorragende Wärmedämmung:

- Hochwertige Dämmstoffe, darunter 124 mm dicke Wände (Strukturelle Isolierplatten), 174 mm starkes Dach und 100 mm XPS-Dämmung für die Fußböden, gewährleisten eine effiziente Wärmedämmung.

3. Eigener Badbereich:

- Das Gartenhaus verfügt über einen eigenen Badebereich für höchsten Komfort und Bequemlichkeit.

4. Geräumiger und gemütlicher Wohnbereich:

- Der großzügige Wohnbereich bietet ausreichend Platz für verschiedene Aktivitäten wie Arbeiten, Entspannen und mehr.

5. Vielseitige Nutzung:

- Geeignet für Hobbys, Home-Office, Fitnessraum, Kunststudio oder als zusätzlicher Wohnraum für Gäste.

Wärmedämmung:

- SIP-Technologie mit Strukturellen Isolierplatten gewährleistet eine effektive Wärmedämmung im Sommer und Winter.

Das Premium Gartenhaus ist eine elegante und moderne Erweiterung für Ihr Hauptwohnhaus. Mit seiner vielseitigen Nutzungsmöglichkeit und der erstklassigen Wärmedämmung bietet es einen komfortablen Raum für verschiedene Aktivitäten. Genießen Sie das ganze Jahr über angenehme Temperaturen und einen hellen, einladenden Innenraum.

Im Preis inbegriffen sind:

- PVC-Fenster und -Außentüre (anthrazit)
- EPDM-Dacheindeckung
- Fußboden inkl. Isolierung
- Lieferung bis Bordsteinkante
- Beschläge
- Fußbodenbelag (Laminat)
- Isolierung

Wärmedämmung

Dieses SIP-Haus (Strukturelle Isolierplatten) verfügt über eine zuverlässige Wärmedämmung. Die 124 mm starken Wände (100 mm Polystyrolplatten zwischen zwei 12-mm-Paneelen), das 174 mm starke



Dach (150 mm Polystyrolplatten zwischen zwei 12-mm-Paneelen) und die 100 mm XPS-Dämmung für die Fußböden

TECHNISCHE DATEN

Außenmaß	500 cm x 300 cm
Bauweise	SIP (Strukturelle Isolierplatten)
Marke	Premium Gartenhaus
Dachfläche	17 m²
Breite	500 cm
Tiefe	300 cm
Fenstermaße:	PVC 3* 100 cm x 195 cm; 1* 100 cm x 110 cm
Firsthöhe	249 cm
Dachform	Flachdach
Fußboden	Bodenbelag Laminat , Fußboden mit 100 mm XPS-Dämmung
Grundfläche	15 m²
Haus Typ	Modern
Holzbehandlung	Unbehandelt
Raumanzahl	1
Türmaße	PVC 1* 100 cm x 195 cm
Verglasung	PVC-Fenster und -Außentüre (anthrazit)
Dachaufbau	174 mm SIP (Strukturell isolierte Paneele) + Holzverkleidung innen und außen
Seitenhöhe der Wände	235 cm
Außenverkleidung	Naturholz-Verkleidung
Innenverkleidung	Naturholz-Verkleidung
Boden	100 mm Isolierung + Laminat
Fenster	PVC-Fenster und -Außentüre (anthrazit)
Grundform	Rechteckig
Herstellergarantie	5 Jahre



Spiegelverkehrter Aufbau


[Ja](#)

Wandaufbau

[124 mm SIP \(Strukturell isolierte Paneele\) + Holzverkleidung
innen und außen](#)



SIE KÖNNEN AUCH MÖGEN...



**Sickerschacht mit
Zufluss/Abfluss Ø
110 mm**