



## **GARTENHAUS RIED, 4X3 M, 12 M<sup>2</sup>**



**€ 2999,00 - € 3719,00**

Das Gartenhaus "Ried" ist eine kostengünstige und naturnahe Option, ideal für Menschen, die einen ruhigen Raum für persönliche Projekte suchen oder eine besondere Atmosphäre im eigenen Garten schaffen möchten. Mit einem attraktiven Preis bietet es eine ansprechende Möglichkeit, zusätzlichen Platz auf dem Grundstück zu nutzen.





## BESCHREIBUNG

Das Gartenhaus "Ried" (34 oder 44 mm) mit den Maßen 4x3 m und einer Fläche von 12 m<sup>2</sup> bietet verschiedene Highlights:

### 1. Traditionelles Design mit Charme:

- Das Gartenhaus präsentiert ein traditionelles Design, das durch das Satteldach und liebevolle Details hervorgehoben wird. Diese architektonischen Elemente verleihen dem Gebäude einen charmanten Charakter.

### 2. Praktischer Grundriss für vielfältige Nutzung:

- Der praktische Grundriss ermöglicht vielfältige Nutzungsmöglichkeiten. Ob als Raum für persönliche Projekte, Werkstatt, Lager oder mehr, das Gartenhaus passt sich flexibel an individuelle Bedürfnisse an.


### 3. Flügeltüren für einfache Einrichtung:

- Die Flügeltüren erleichtern den Zugang und ermöglichen eine einfache Einrichtung des Raumes. Dies schafft Flexibilität, um den Raum nach Belieben zu gestalten.

### 4. Solide Konstruktion aus langsam gewachsenem Nadelholz:

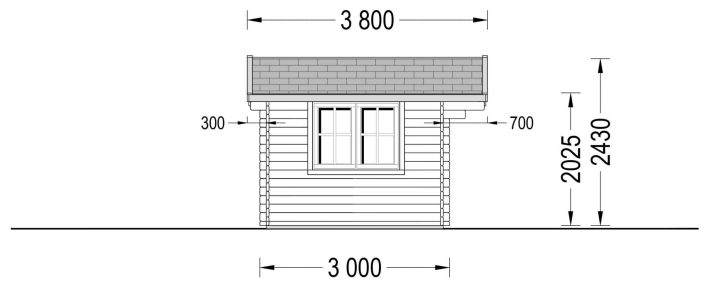
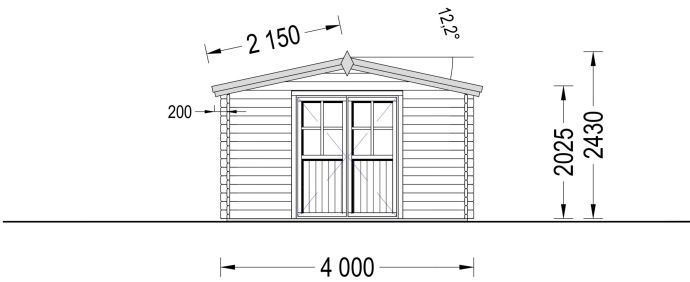
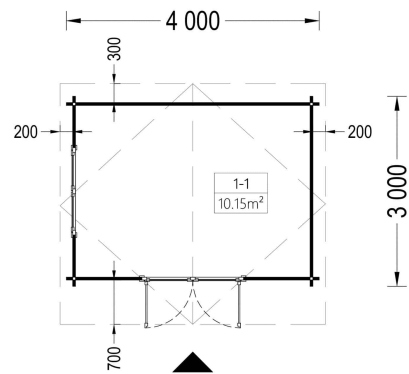
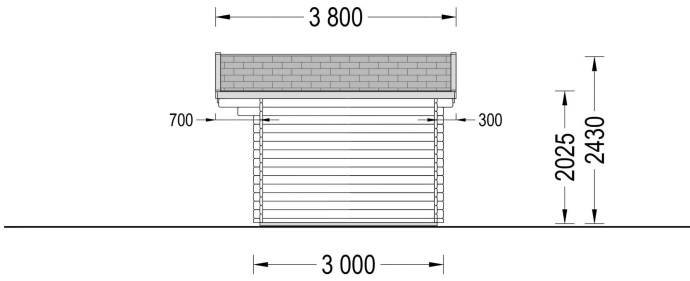
- Die solide Konstruktion aus langsam gewachsenem Nadelholz ist nicht nur umweltfreundlich, sondern verleiht dem Raum auch einen angenehmen Duft. Dies unterstreicht die natürliche Qualität des Materials.

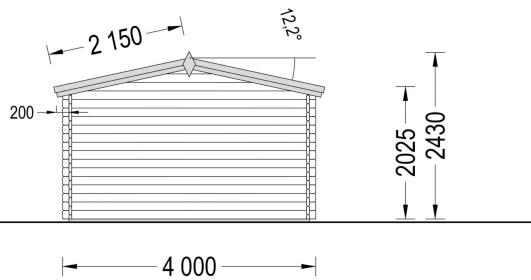
Das Gartenhaus "Ried" ist eine kostengünstige und naturnahe Option, ideal für Menschen, die einen ruhigen Raum für persönliche Projekte suchen oder eine besondere Atmosphäre im eigenen Garten schaffen möchten. Mit einem attraktiven Preis bietet es eine ansprechende Möglichkeit, zusätzlichen Platz auf dem Grundstück zu nutzen.







# PREMIUM GARTENHAUS





## VARIATIONEN

Bild	Artikelnummer	Stock	Status	Beschreibung	Wandstärke	Preis
	AV110				34 mm	€ 2999,00
	AV110-44				44 mm	€ 3719,00



## TECHNISCHE DATEN

<b>Außenmaß</b>	400 x 300 cm
<b>Breite</b>	400 cm
<b>Tiefe</b>	300 cm
<b>Dachfläche</b>	16 m <sup>2</sup>
<b>Marke</b>	Premium Gartenhaus
<b>Dachform</b>	Satteldach
<b>Fenstermaße:</b>	1* 161 cm x 192 cm (Lichtes Maß 148 cm x 185,5 cm)
<b>Firsthöhe</b>	243 cm
<b>Fußboden</b>	19 - 20 mm Bodenbretter mit Nut-und-Feder-Verbindungen, Grundrahmen und Querstreben (als Zubehör erhältlich)
<b>Grundfläche</b>	12 m <sup>2</sup>
<b>Haus Typ</b>	Klassisch
<b>Holzbehandlung</b>	Unbehandelt
<b>Innenmaß</b>	380 x 280 cm
<b>Raumanzahl</b>	1
<b>Türmaße</b>	1* 161 cm x 192 cm (Lichtes Maß 148 cm x 185,5 cm)
<b>Verglasung</b>	Doppelverglasung
<b>Wandstärke</b>	34 mm , 44 mm
<b>Terrasse</b>	ohne Terrasse
<b>Bauweise</b>	Blockbohlen
<b>Seitenhöhe der Wände</b>	202.5 cm
<b>Spiegelverkehrter Aufbau</b>	Ja
<b>Dachwinkel</b>	12,2°
<b>Herstellergarantie</b>	5 Jahre
<b>Holzart Fenster/Türen</b>	Kiefer
<b>Fläche</b>	4x3
<b>Dachaufbau</b>	18-20 mm Dachbretter
<b>Grundform</b>	Rechteckig




## SIE KÖNNEN AUCH MÖGEN...



[Sickerschacht mit  
Zufluss/Abfluss Ø 110 mm](#)



[Anbau Werkzeugschuppen  
- 161 x 273 cm](#)



[Villasub E-KV-15 SK  
Schalungsbahn 20 m<sup>2</sup>](#)

## ANMERKUNGEN

---

---

---

---

---

---

---